

# Factsheet schrijver op bezoek VO

Je krijgt binnenkort een schrijver op bezoek.

Hieronder vind je alle benodigde gegevens om het bezoek goed voor te bereiden.

Naam schrijver:

Datum bezoek:

Van

tot

uur

Klas:

Aantal leerlingen:

Op locatie


Online

Naam en adres locatie:

Meeting link:

Ruimte/Lokaal:


Inhoud schrijversbezoek:




 Filmen of fotograferen is alleen toegestaan na uitdrukkelijke toestemming van de auteur.

## Benodigheden

Waar je voor moet zorgen:



Opstelling stoelen/tafels:



## Tips voorbereidingslessen


Je kunt de leerlingen op het bezoek voorbereiden met:

de lestips uit de Toolkit van de Schrijverscentrale

voorbereidingstips van de auteur

eigen ideeën/lessen methode leesmotivatie

anders, namelijk:



## Boeken

Boeken worden gebracht

Datum & locatie:

Je kunt de boeken ophalen

Datum, tijd & locatie:

Boekenstand en signeren op locatie?

Datum, tijd & locatie:

Ja

Nee

## Extra informatie

## Coördinator schrijversbezoek

Naam:

Mailadres:

Telefoonnummer:

Veel succes met de voorbereiding en veel plezier met het schrijversbezoek!