

# Bedankt voor het downloaden!

## Even voorstellen:

Ik ben 'Juf Femke', de maker van dit (onderwijs)materiaal. Op mijn Instagram @deklasvanjuf\_femke deel ik mijn nieuwste ideeën, reviews en creaties. Volg me daar voor inspiratie, tips, boekenrecensies en meer! Houd er rekening mee dat de website 'Juffrouw Femke' door @juffrouw\_femke wordt beheerd. Om verwarring te voorkomen, ontwerp ik onder de naam 'Juf Fem' :).

Dit materiaal is met veel passie ontwikkeld en ik hoop zoveel mogelijk onderwijsprofessionals te inspireren. Je mag dit document delen met anderen, maar ik vraag je vriendelijk om daarbij mijn naam te vermelden. Het zou me enorm helpen als je bij het gebruik van mijn materiaal naar mijn Instagram verwijst, zodat ik nog meer leerkrachten kan bereiken.

Als je mijn (onderwijs)materialen in de klas gebruikt, zou ik het fantastisch vinden om te zien hoe je ze inzet. Tag me gerust op Instagram, zodat we elkaar kunnen inspireren!


Ik wens je veel plezier met deze download!

## Liefs Femke



**Juf Fem**

 @deklasvanjuf\_femke



**Juffrouw Femke**

 Juffrouw Femke groep 8

 @juffrouw\_femke

## Uitleg 'Mijn DROOMijsje'

Dit werkblad helpt kinderen om hun persoonlijke sterke punten, doelen en dromen op een creatieve en overzichtelijke manier in kaart te brengen. Ze vullen hun eigen 'DROOMijsje' met belangrijke informatie en doelen voor een inspirerende en overzichtelijke kijk op hun persoonlijke ontwikkeling.

### Hoe gebruik je dit werkblad?

- Het bakje 'Mijn basis': Hier vullen de kinderen hun naam, hobby's en interesses, en favoriete vak(ken) in. Ze hebben ook de mogelijkheid om een foto of een tekening van zichzelf toe te voegen om het bakje persoonlijker te maken.
- Bol één 'Mijn sterke punten en leerpunten': Vraag de kinderen om na te denken over hun sterke punten en de gebieden waar ze nog aan willen werken. Deze vullen ze in de eerste bol van hun ijsje in.
- Bol twee 'Mijn doelen voor komend schooljaar': Laat de kinderen specifieke doelen formuleren die ze willen bereiken in het komende schooljaar. Deze vullen ze in de tweede bol van hun ijsje in.
- Bol drie 'Mijn plannen en dromen voor de toekomst': Vraag de kinderen om hun plannen en dromen voor de toekomst op te schrijven in de derde bol van hun ijsje. Dit kunnen grote of kleine dromen zijn, zoals nieuwe hobby's, vervolgopleiding, een toekomstig beroep of persoonlijke wensen.
- De lepel 'Dit geeft mij energie en motiveert mij': Laat de kinderen noteren wat hen energie en motivatie geeft. Dit kan variëren van persoonlijke interesses tot inspirerende mensen, uitspraken of activiteiten.

Veel plezier met het invullen!



# Mijn DROOMijsje

Vul jouw ijsje met doelen en dromen

**EXAMPLE**

## Mijn plannen en dromen voor de toekomst:

- Lesgeven aan mijn eigen groep.
- Inspireren en begeleiden van toekomstige (lezende) leerkrachten.
- Mijn eigen kinder- en/of onderwijsboek schrijven en uitbrengen.

*Dit geeft mij energie en motiveert mij:  
Kinderen die blij of trots zijn als ze iets  
nieuws leren of als iets is gelukt.*

## Mijn sterke punten en leerpunten:


- Ik ben enthousiast, creatief en leergierig.
- Ik wil beter worden in het vinden van een goede balans tussen werk en privé.

## Mijn doelen voor komend schooljaar:

- Diploma halen en juf worden van mijn eigen groep.
- Verder leren en nog meer leuke lesideeën bedenken.

## Mijn basis

*Dit ben ik*



**Naam:** Juf Femke

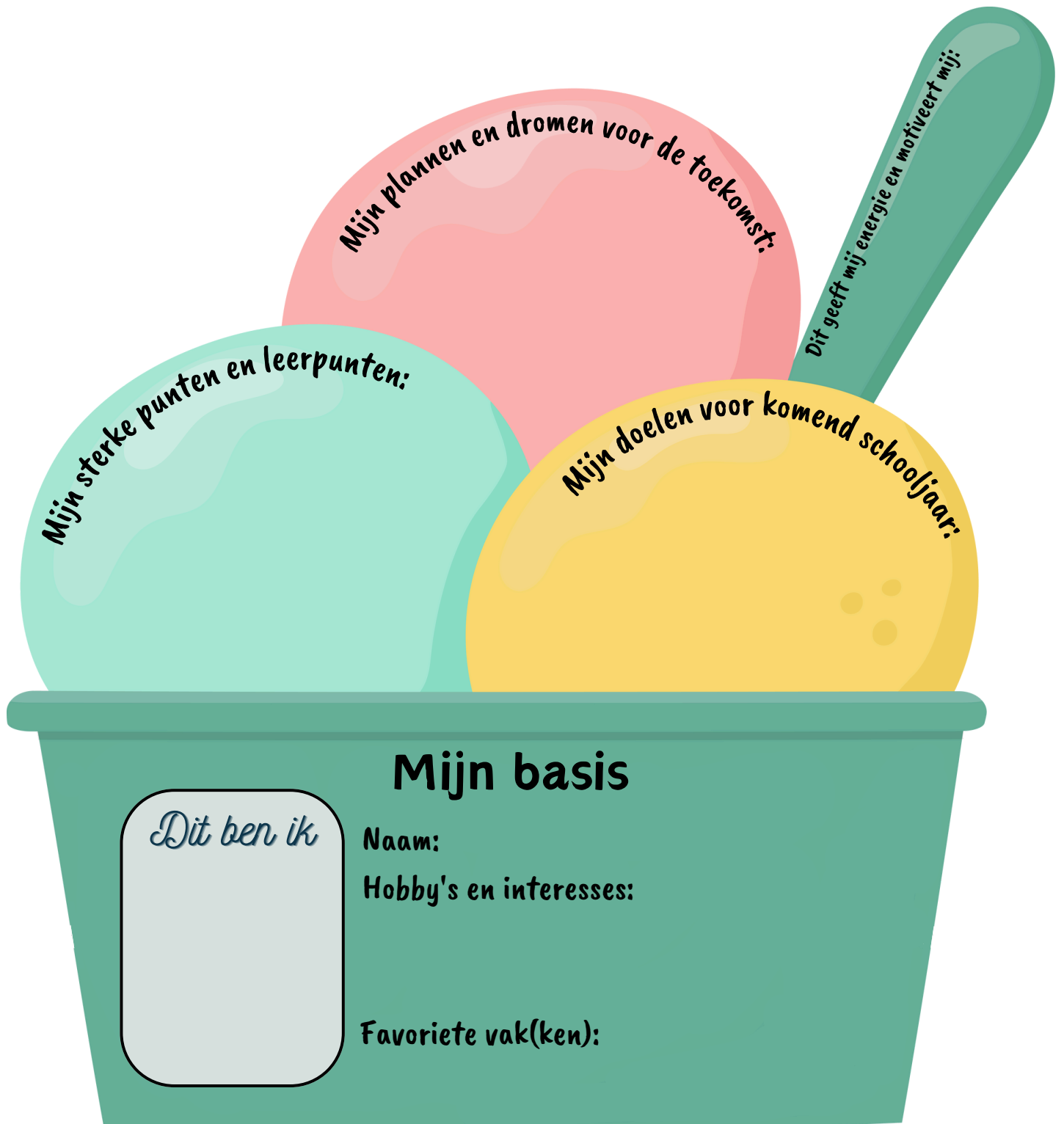
**Hobby's en interesses:** Creatief bezig zijn met Instagram, ontwerpen van werkbladen en lesideeën, lezen van kinder- en onderwijsboeken en uitstapjes maken met mijn gezin.

**Favoriete vak(ken):** Lezen en schrijven

**EXAMPLE**

# Mijn DROOMijsje

Vul jouw ijsje met doelen en dromen



# Bedankt voor het downloaden!

Bedankt voor het downloaden van dit document!  
Voel je vrij om het te delen met anderen.


We zouden het enorm waarderen als je ons  
aanbeveelt op Instagram en/of Facebook.  
Vergeet je ons dan niet te taggen?

[www.juffrouwfemke.com](http://www.juffrouwfemke.com)



**Juf Fem**

 @deklasvanjuf\_femke



**Juffrouw Femke**

 Juffrouw Femke groep 8

 @juffrouw\_femke